

barometro **svizzero delle famiglie**

2024

Cosa preoccupa le famiglie in Svizzera

Indice



Prefazione	3
In breve	4
Un barometro delle famiglie per la Svizzera	6
Perché un barometro svizzero delle famiglie?	6
Informazioni sugli iniziatori	6
Metodo e campione intervistato	8
Approccio metodico	8
Caratteristiche del campione intervistato	8
I risultati in dettaglio	10
Cosa preoccupa le famiglie in Svizzera	10
Situazione attuale e aspettative per il futuro	12
Situazione finanziaria	16
Copertura finanziaria e previdenza	22
Conciliabilità famiglia-lavoro	28
Conclusioni	36
Sigla editoriale e contatto	40

Prefazione

Con il presente rapporto, Pax e Pro Familia Svizzera pubblicano per la seconda volta i risultati del barometro svizzero delle famiglie. Il barometro è stato creato nel 2023 allo scopo di rilevare e mappare regolarmente l'evoluzione dinamica della famiglia quale costruito sociale portante della nostra società.

I risultati attuali consentono per la prima volta di effettuare un confronto con lo scorso anno e quindi di tracciare un'evoluzione nel tempo. Alcuni dei risultati dell'indagine di quest'anno sono ancora più marcati e mostrano che la situazione finanziaria tesa delle famiglie sta avendo un impatto crescente su vari ambiti della vita e del comportamento familiare.

L'inflazione, l'aumento dei premi delle casse malati e gli sviluppi nella previdenza per la vecchiaia trovano riscontro in questo studio. Per ottenere un quadro eterogeneo della situazione, abbiamo analizzato i singoli risultati in base a criteri quali numero di figli, età dei figli, regione linguistica e tipo di famiglia. Inoltre, quest'anno abbiamo tenuto conto anche del reddito familiare come variabile per mostrare le differenze tra le classi di reddito.

Con il rapporto sul barometro svizzero delle famiglie 2024, Pro Familia Svizzera e Pax forniscono nuovamente una base solida per il dibattito politico e pubblico e offrono alle organizzazioni affiliate a Pro Familia Svizzera informazioni rilevanti per il loro lavoro. Siamo lieti di condividere con voi i risultati del barometro svizzero delle famiglie 2024.



Dr. Philippe Gnaegi
Direttore e responsabile dello studio
Pro Familia Svizzera



Daniel Mutz
Responsabile Distribuzione & Marketing
e responsabile dello studio
Pax



In breve

Pax e Pro Familia Svizzera presentano la seconda edizione del barometro svizzero delle famiglie, da loro creato nel 2023. Più di duemila famiglie residenti in ogni angolo del paese sono state nuovamente intervistate su tematiche rilevanti relative alla vita familiare, tenendo conto dei diversi tipi di famiglia. Questo secondo appuntamento del barometro svizzero delle famiglie fornisce informazioni aggiornate sulla vita quotidiana e sulla situazione delle famiglie in Svizzera e, attraverso un confronto con l'edizione precedente, identifica le tendenze nel corso del tempo.

Su molti temi emergono differenze tra la Svizzera tedesca, la Svizzera romanda e il Ticino. Soprattutto la situazione finanziaria risulta spesso più tesa per le famiglie della Svizzera occidentale e del Ticino. Inoltre, l'inasprimento del contesto economico non colpisce solo i redditi più

bassi, ma anche il ceto medio.

La vita delle famiglie in Svizzera è molto più influenzata dalle tematiche finanziarie di quanto non lo fosse un anno fa. I premi delle casse malati e l'aumento generale dei costi continuano a essere in primo piano, mentre temi come la salute o il cambiamento climatico e la protezione dell'ambiente tendono a perdere rilevanza. Per le famiglie, il tema dell'approvvigionamento e della sicurezza energetici è chiaramente diventato secondario.

La crescente rilevanza delle questioni finanziarie si riflette anche nelle richieste alla politica familiare, che dovrebbe concentrarsi maggiormente su uno sgravio monetario per le famiglie. Il miglioramento della situazione finanziaria costituisce evidentemente la leva più importante per la promozione della vita familiare. La percentuale di famiglie

“

La vita delle famiglie in Svizzera è molto più influenzata dalle tematiche finanziarie di quanto non lo fosse un anno fa.



che sopravvivono a stento con il proprio reddito o non ci riescono affatto è aumentata rispetto all'anno precedente e oggi rappresenta più della metà. Allo stesso tempo, per le famiglie si sono ridotte le possibilità di costituire un risparmio.


Nonostante la sfida finanziaria, le famiglie intervistate sono nel complesso un po' più soddisfatte della propria vita familiare rispetto allo scorso anno. Per garantire o incrementare il proprio reddito familiare, la metà delle famiglie sta attualmente considerando di aumentare l'impegno lavorativo di uno o entrambi i genitori.

Per quattro famiglie su dieci, la decisione di non avere altri figli è influenzata dai costi. Per garantire o incrementare il proprio reddito familiare, la metà delle famiglie sta attualmente considerando di aumentare l'impegno lavorativo di uno o entrambi i genitori.

Per quanto riguarda la sicurezza finanziaria, dai risultati si evince che le famiglie con un reddito familiare più elevato considerano la cassa pensione il pilastro più importante della loro previdenza finanziaria, mentre l'AVS è la prima

scelta per i redditi più bassi. Per circa quattro famiglie su dieci, nessuna delle classiche leve per migliorare la previdenza per la vecchiaia (aumento dei contributi, aumento dell'età di pensionamento o taglio delle prestazioni) è una strada percorribile. prese singolarmente, nessuna di queste tre misure ottiene la maggioranza.

In sintesi, la seconda edizione del barometro svizzero delle famiglie è in grado di fornire per la prima volta informazioni sull'evoluzione nel tempo dei temi legati alla famiglia e offre una preziosa panoramica sull'attuale realtà della vita delle famiglie in Svizzera. Per i dibattiti in corso sulle politiche familiari, il barometro fornisce una base di dati aggiornata che può contribuire a rafforzare a vari livelli le condizioni quadro per le famiglie svizzere.



Un barometro delle famiglie per la Svizzera

La Svizzera necessita di uno strumento di misurazione con cui raccogliere regolarmente e sistematicamente tali domande. Il barometro svizzero delle famiglie di Pax e Pro Familia Svizzera fornisce uno strumento di questo tipo e mostra la realtà attuale della vita delle famiglie in Svizzera e il loro cambiamento nel tempo a intervalli annuali. In questo modo, Pax e Pro Familia creano una base di dati solida e duratura per i dibattiti di politica familiare e sociale, nonché per le discussioni in ambito imprenditoriale.


Informazioni sugli iniziatori

Pro Familia Svizzera è l'associazione mantello delle organizzazioni familiari e il centro di competenza per le politiche familiari in Svizzera. Pro Familia Svizzera rappresenta numerose organizzazioni di famiglie e genitori in Svizzera. Da oltre 80 anni, Pro Familia Svizzera osserva gli sviluppi all'interno della società che influenzano le condizioni di vita delle famiglie e che ridefiniscono di conseguenza il ruolo di padri, madri e figli.

Pax è una compagnia di assicurazioni di previdenza con sede a Basilea, fondata nel 1876. Le sue attività sono orientate al mercato svizzero e si concentrano su soluzioni per la previdenza privata e professionale. In qualità di società a struttura cooperativa, Pax soddisfa tra l'altro in modo specifico le esigenze delle famiglie nei settori della previdenza e della copertura finanziarie.

Perché un barometro svizzero delle famiglie ?

– La famiglia è un costrutto sociale in continua evoluzione in interazione con vari fattori sociali ed economici. La realtà della vita delle famiglie influenza le decisioni politiche tanto quanto l'ambiente economico. La situazione delle famiglie in Svizzera, le loro preoccupazioni, come conciliano la vita familiare e la cura parentale con il lavoro e come valutano la loro situazione e la loro copertura finanziaria sono questioni rilevanti per gli organi decisionali e i rappresentanti di interessi della politica, dell'economia e delle associazioni.



Metodo e campione intervistato

Approccio metodico

– Per il barometro svizzero delle famiglie, tra l'8 novembre e il 18 novembre 2023 sono state intervistate in totale 2'123 famiglie svizzere attraverso una piattaforma online. Del sondaggio è stata incaricata la società di consulenza e ricerca Empiricon AG di Berna.

Il questionario comprendeva 24 domande tematiche sulle aree «Argomenti attuali», «Situazione e aspettative delle famiglie», «Situazione finanziaria», «Copertura finanziaria e previdenza», «Conciliabilità tra vita lavorativa e vita familiare», «Conciliabilità tra lavoro e cura parentale» e 9 domande sulla situazione familiare e sull'aspetto demografico. Il tempo medio impiegato per completare il questionario è stato di 8,6 minuti. La percentuale di interruzione è stata del 3%.

Nella valutazione sono state considerate e analizzate le differenze in termini di numero di figli, età dei figli, tipo di famiglia, regione linguistica e reddito. Le differenze rilevanti relative a queste variabili sono annotate nelle valutazioni.

A causa di differenze di arrotondamento, la somma dei singoli valori può discostarsi dal 100%.

Caratteristiche del campione intervistato

– Il barometro svizzero delle famiglie tiene conto della diversità delle odierne forme familiari, non specificando né limitando la configurazione familiare nella scelta delle famiglie partecipanti. Il criterio di selezione è stato il fatto che le famiglie intervistate avessero figli. Il campione intervistato presentava le seguenti caratteristiche:

Numero di figli:

– il 36% delle famiglie intervistate ha un figlio che vive nella stessa economia domestica, il 45% delle famiglie ha due figli, il 14% ha tre o più figli e il 5% non ha figli che vivono nella stessa economia domestica.



Età dei figli:

- il 29% ha figli di età compresa tra 0 e 3 anni, il 58% tra 4 e 12 anni, il 38% tra 13 e 24 anni e il 6% delle famiglie intervistate ha figli di età superiore ai 24 anni.

Regione linguistica:

- delle 2'123 famiglie intervistate, 1'381 si trovano nella Svizzera tedesca (65%), 552 nella Svizzera occidentale (26%) e 190 in Ticino (9%).

Tipo di nucleo familiare:

- la maggior parte delle famiglie intervistate vive nello stesso nucleo familiare con due partner (82%). Il 18% è composto da famiglie monoparentali.

Impegno lavorativo:

- per quanto riguarda l'impegno lavorativo, le famiglie possono essere suddivise in sei blocchi. Il primo e più numeroso gruppo (31%) ha riportato un impegno lavorativo combinato compreso tra il 120 e il 159%. Il secondo blocco (25%) indica un impegno lavorativo combinato compreso tra l'80 e il 119%. Il terzo blocco (20%) ha un impegno lavorativo compreso tra il 160 e il 199%. Il quarto blocco (12%) corrisponde a un'attività lucrativa a tempo pieno di due partner. Il quinto blocco (7%) indica un impegno lavorativo combinato compreso tra il 40 e il 79% e l'ultimo blocco (5%) corrisponde a un impegno lavorativo inferiore al 40%. Un impegno lavorativo inferiore all'80% riguarda principalmente le famiglie monoparentali.

Reddito familiare:

- il 7% delle famiglie intervistate dispone di un reddito familiare lordo annuo inferiore a CHF 40'000. Il 12% indica un reddito compreso tra CHF 41'000 e 60'000, il 16% un reddito compreso tra CHF 61'000 e 80'000, il 19% un reddito compreso tra CHF 81'000 e 100'000, il 15% un reddito compreso tra CHF 101'000 e 120'000 e il 9% un reddito compreso tra CHF 121'000 e 140'000. Nel 12% delle famiglie il reddito è superiore a CHF 140'000.



I risultati in dettaglio

Cosa preoccupa le famiglie in Svizzera

Quali sono le questioni attuali che al momento preoccupano maggiormente la Sua famiglia?

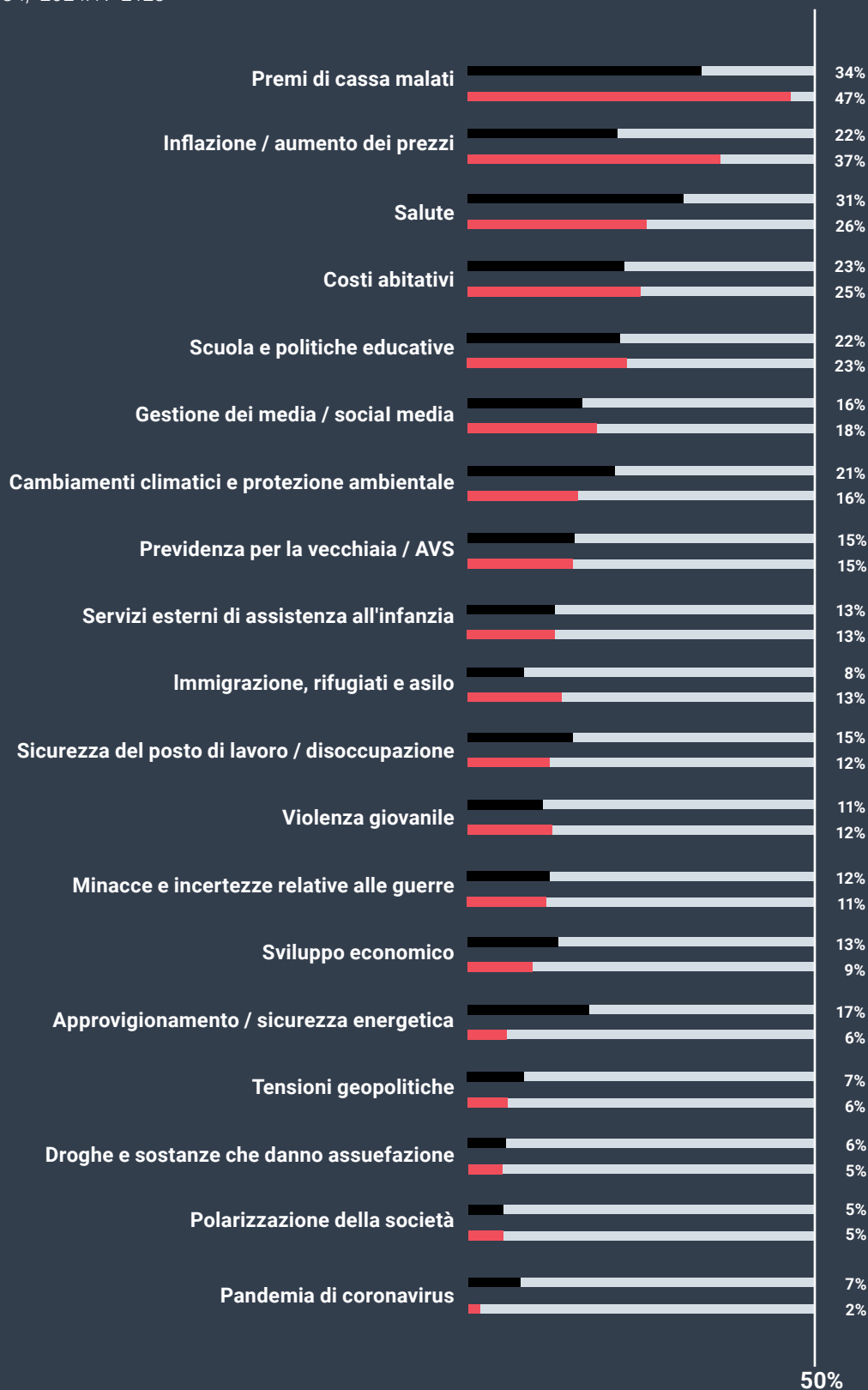
— I temi che più preoccupano le famiglie sono di natura finanziaria e riguardano principalmente i costi dell'assicurazione malattie e l'aumento dei prezzi. La rilevanza di questi temi è aumentata sensibilmente rispetto allo scorso anno. Le questioni finanziarie sono particolarmente prevalenti in Ticino, così come nelle famiglie monoparentali e in quelle con un reddito fino a CHF 120'000. Ciò dimostra che l'aumento dei prezzi sta mettendo a dura prova anche il ceto medio.

Rispetto allo scorso anno, il tema che ha perso più rilevanza è stato quello dell'approvvigionamento e della sicurezza energetici. Anche i temi della salute, del cambiamento climatico e della protezione dell'ambiente, della pandemia di coronavirus e dello sviluppo economico hanno segnato una diminuzione significativa.

Domanda: Quali sono le questioni attuali che al momento preoccupano maggiormente la Sua famiglia? (Selezione delle tre tematiche di maggiore rilevanza)

Base: tutta la Svizzera
2023: N=2084, 2024: N=2123

2023
2024



Situazione attuale e aspettative per il futuro

Quanto è soddisfatto/a attualmente della Sua vita familiare?

— La stragrande maggioranza delle famiglie svizzere, ovvero l'80%, è soddisfatta della propria vita familiare. Rispetto allo scorso anno è stato registrato un leggero aumento del grado di soddisfazione. La soddisfazione cresce con l'aumentare del reddito.



80% delle famiglie svizzere sono soddisfatte della propria vita familiare.


Domanda: Quanto è soddisfatto/a attualmente della Sua vita familiare?

Base: tutta la Svizzera

2023: N=2084, 2024: N=2123

2023
2024



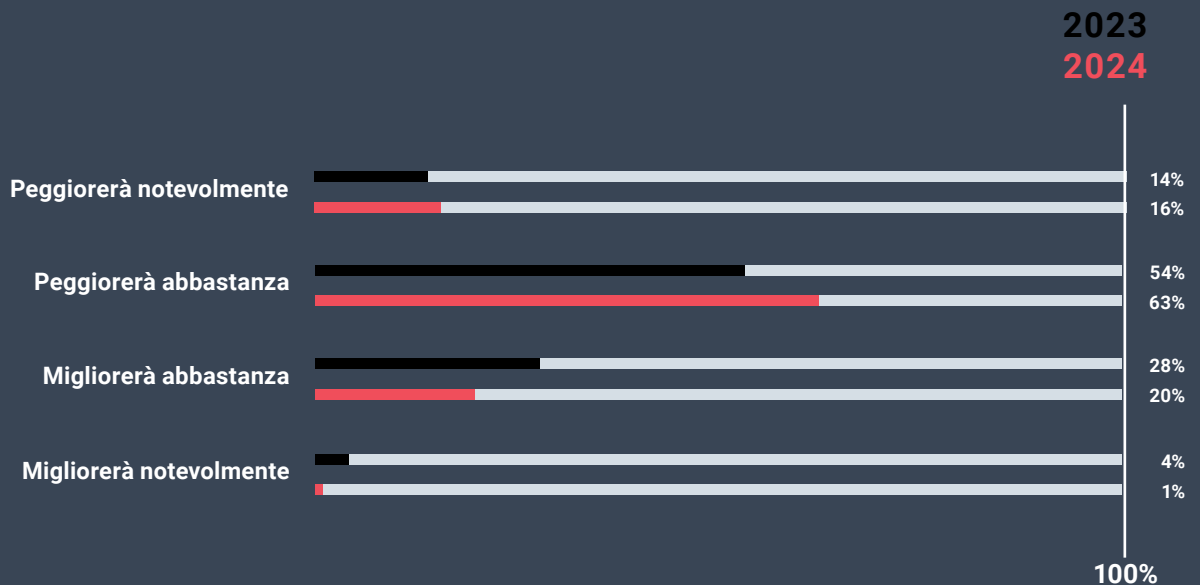


Secondo Lei, come cambierà la situazione delle famiglie in Svizzera in generale nei prossimi tre anni?

— Il pessimismo già riscontrato lo scorso anno in merito allo sviluppo futuro della situazione per le famiglie svizzere si è ulteriormente accentuato e contrasta con l'elevata soddisfazione per la propria vita familiare di oggi. Quasi quattro quinti delle famiglie (79%) si aspettano un peggioramento della situazione generale per le famiglie nei prossimi tre anni (anno precedente: 68%). La percentuale di famiglie che prevedono un forte peggioramento è particolarmente elevata in Ticino, nelle famiglie monoparentali e in quelle con un reddito fino a CHF 100'000.

Domanda: Secondo Lei, come cambierà la situazione delle famiglie in Svizzera in generale nei prossimi tre anni?

Base: tutta la Svizzera
2023: N=2084, 2024: N=2123



Cos'è che migliorerebbe maggiormente la Sua vita familiare?

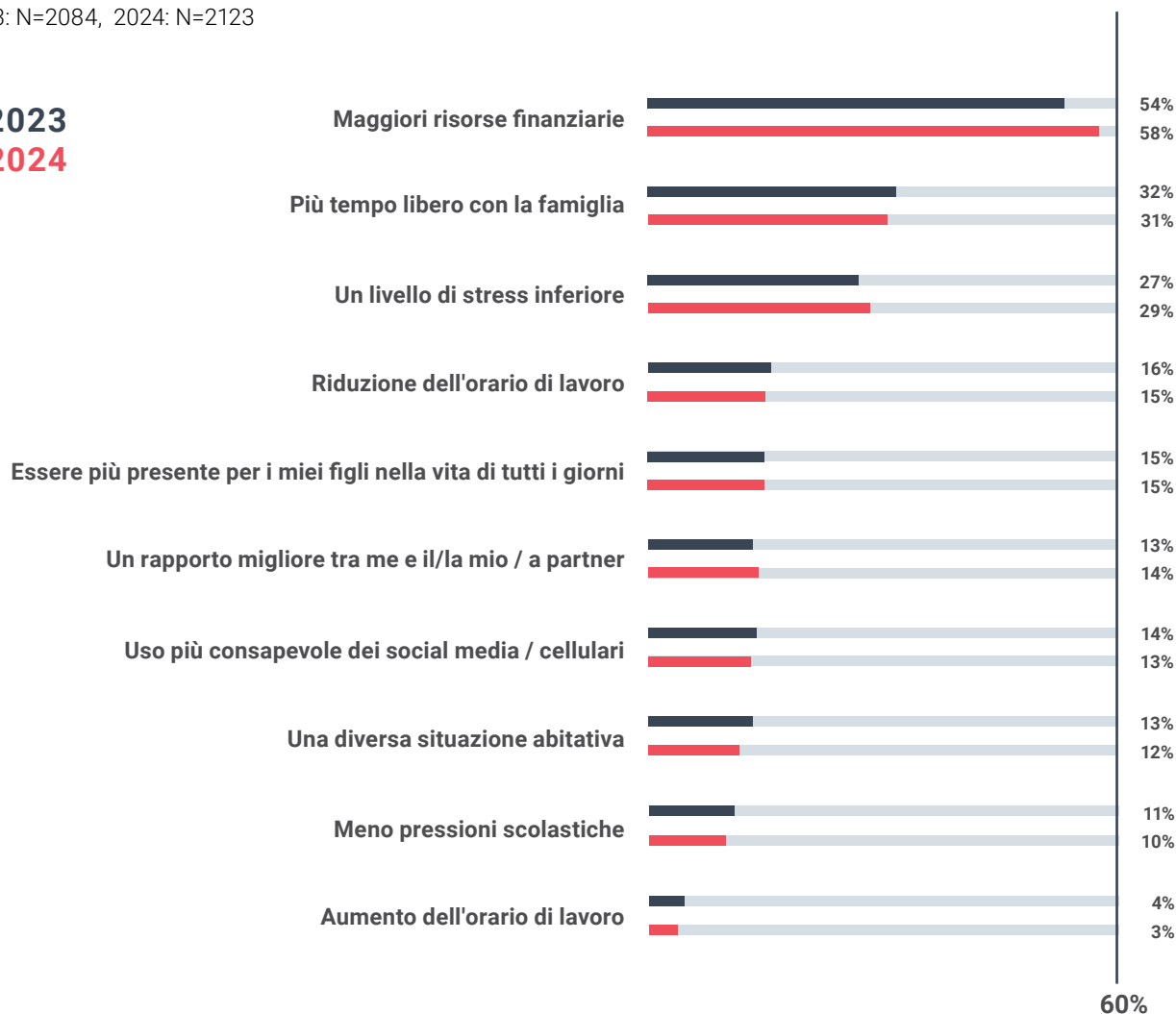
— Le famiglie ritengono che la leva più importante per migliorare la vita familiare sia disporre di maggiori risorse finanziarie. Le risorse finanziarie hanno acquisito maggiore importanza rispetto allo scorso anno. Peraltro, questo fattore è estremamente rilevante nella Svizzera italiana, nelle famiglie monoparentali e in quelle con un reddito fino a CHF 120'000. Anche trascorrere più tempo libero con la famiglia e ridurre il livello di stress gioverebbe alla propria vita familiare.

Domanda: Cos'è che migliorerebbe maggiormente la Sua vita familiare? (scelta di due risposte)

Base: tutta la Svizzera

2023: N=2084, 2024: N=2123

2023
2024



Secondo Lei, su quali aree dovrebbero concentrarsi le politiche familiari in Svizzera?


— Le famiglie si aspettano, ancor più dello scorso anno, che le politiche familiari si concentrino principalmente sulla riduzione dei costi dell'assicurazione malattia (51%) e sul supporto finanziario alle famiglie (38%).

Mentre la riduzione dei costi dei premi dell'assicurazione malattia occupa il primo posto in tutte le regioni linguistiche, questa priorità è fortemente sentita dalle famiglie ticinesi e romande e dalle famiglie con figli di età superiore ai 13 anni.

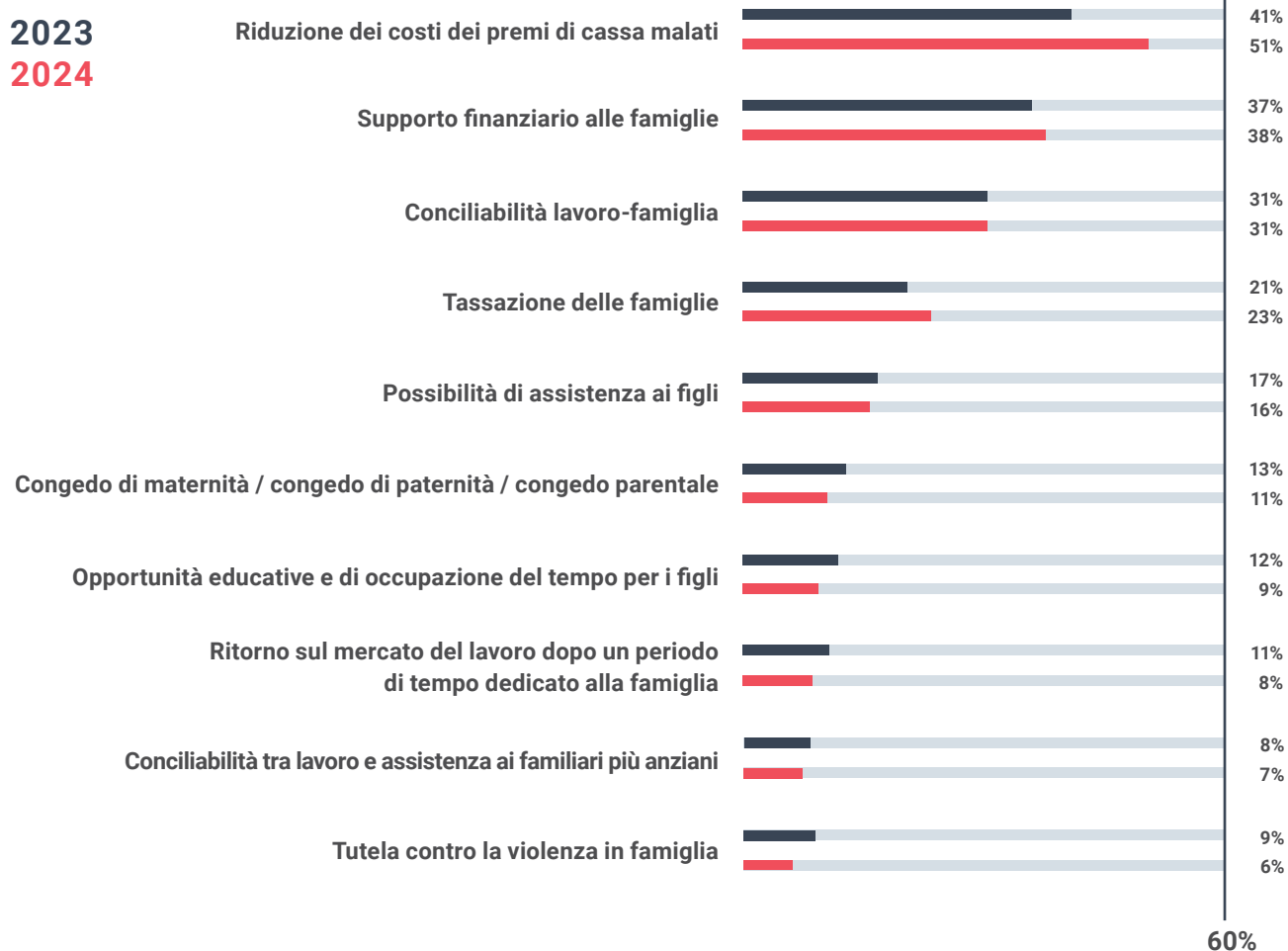
Gli intervistati indicano come terza priorità per le politiche familiari la conciliabilità tra attività lavorativa e vita familiare. Le famiglie della Svizzera tedesca e del Ticino attribuiscono un maggiore peso a questo aspetto rispetto alle famiglie della Svizzera romanda. Alla conciliabilità tra lavoro e vita familiare è stata attribuita una maggiore importanza anche dagli intervistati con figli fino a 12 anni di età e dalle fasce di reddito più elevate.

Domanda: Secondo Lei, su quali aree dovrebbero concentrarsi le politiche familiari in Svizzera? (Scelta di due risposte)

Base: tutta la Svizzera
2023: N=2084, 2024: N=2123



2023
2024



Situazione finanziaria

Il Suo reddito familiare è sufficiente per la vita quotidiana?

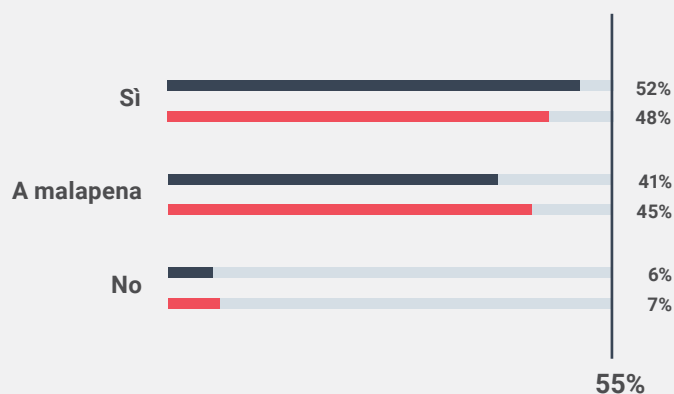
— Per più della metà delle famiglie (52%) il reddito è insufficiente o scarso. Rispetto all'anno precedente, la situazione finanziaria delle famiglie è quindi peggiorata. La percentuale di famiglie il cui reddito è insufficiente o scarso è particolarmente elevata nella Svizzera italiana, nella Svizzera romanda, nelle famiglie monoparentali e quelle con un reddito fino a CHF 100'000. La difficile situazione finanziaria colpisce le famiglie indipendentemente dal numero di figli, ma si accentua ulteriormente nelle famiglie con più di tre figli.

Domanda: Il Suo reddito familiare è sufficiente per la vita quotidiana?

Base: tutta la Svizzera

2023: N=2084, 2024: N=2123

2023
2024



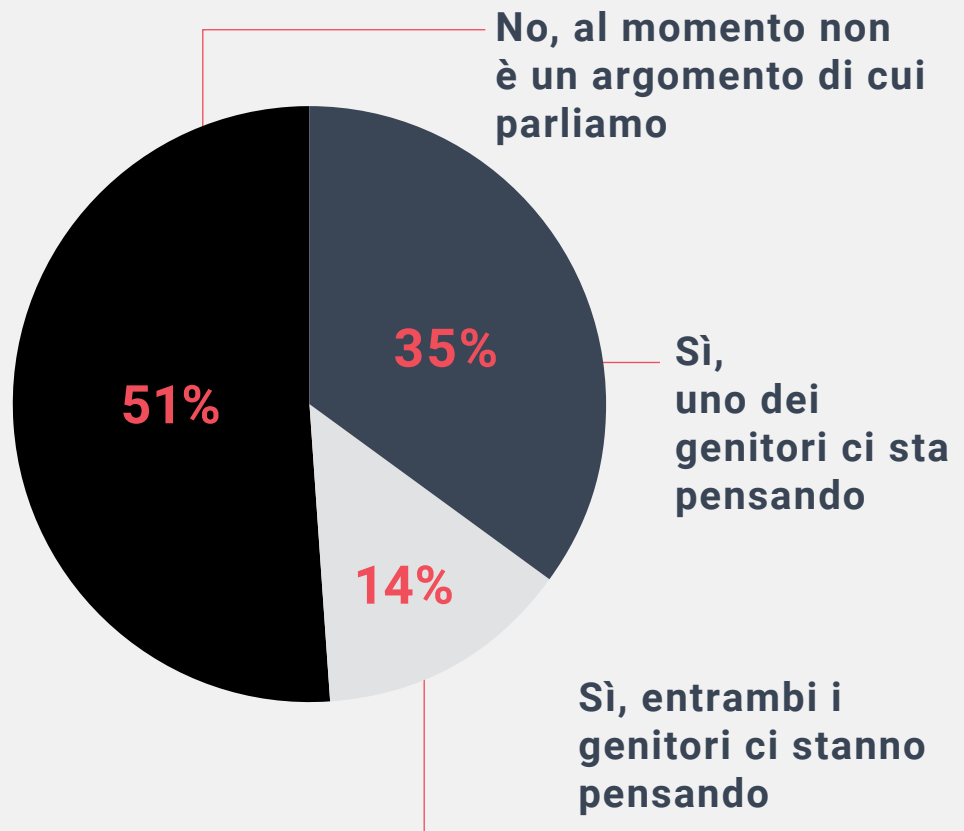
Sta attualmente pensando di aumentare il grado di occupazione per garantire o incrementare il reddito familiare?

— La metà delle famiglie intervistate (49%) considerano di aumentare il grado di occupazione di uno (35%) o di entrambi i genitori (14%) per garantire o incrementare il reddito familiare. La percentuale è ancora più elevata nella Svizzera tedesca, nella Svizzera romanda e nelle famiglie con un reddito familiare fino a CHF 120'000.

Domanda: Sta attualmente pensando di aumentare il grado di occupazione per garantire o incrementare il reddito familiare?


Base: tutta la Svizzera
N=2123

2024



Quanti soldi all'incirca riesce a risparmiare la Sua famiglia al mese?

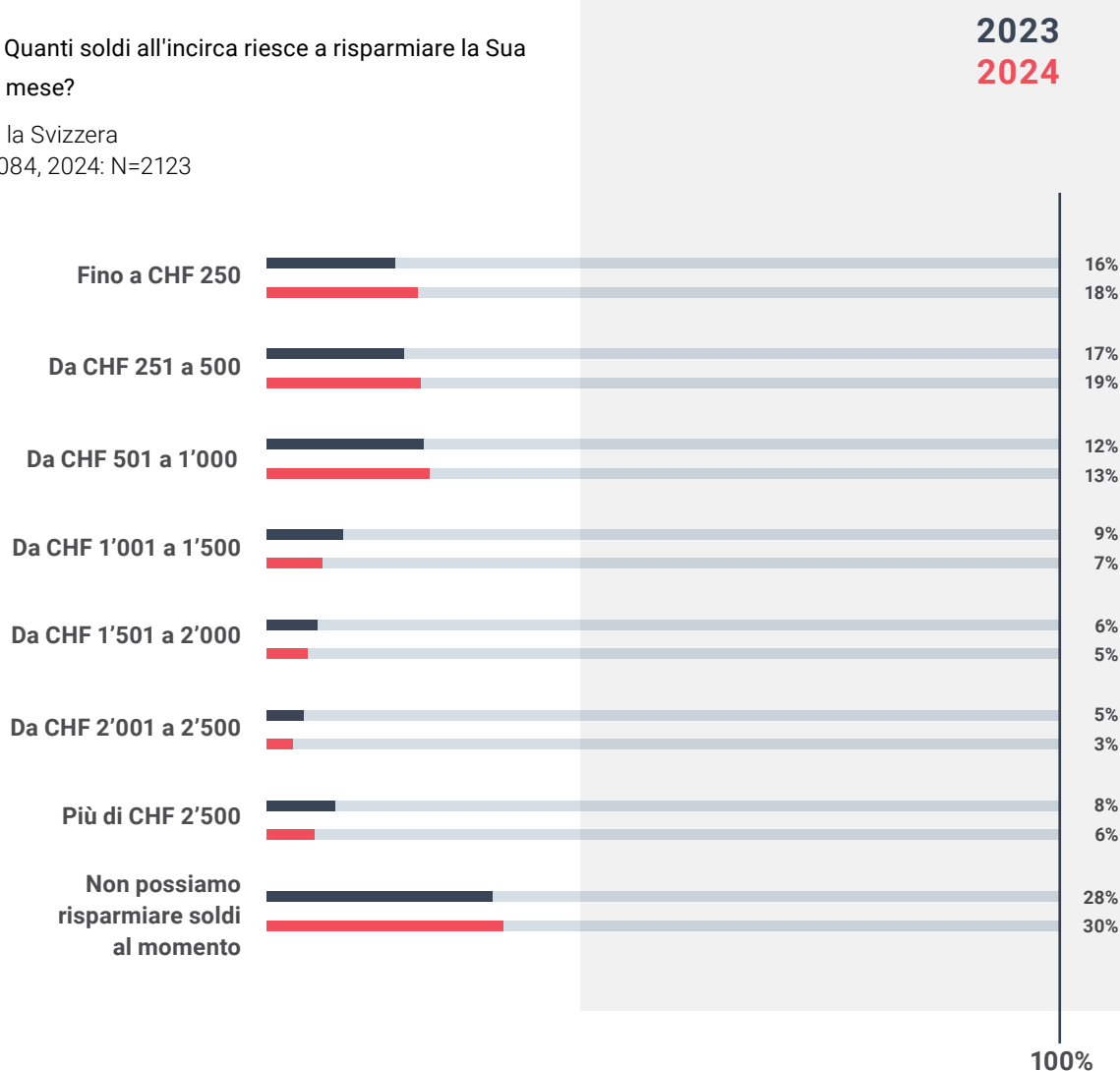
— La percentuale di famiglie che non vedono alcuna possibilità di risparmio è del 30%, valore leggermente aumentato rispetto allo scorso anno. Più di un terzo (37%) delle famiglie può mettere da parte un massimo di CHF 500 al mese. Rispetto all'anno scorso, le famiglie considerano complessivamente ridotte le loro possibilità di costituire un risparmio. Il basso potenziale di risparmio si riscontra soprattutto nella Svizzera francese e italiana e nelle famiglie monoparentali.



Domanda: Quanti soldi all'incirca riesce a risparmiare la Sua famiglia al mese?

Base: tutta la Svizzera

2023: N=2084, 2024: N=2123





Rinuncia per motivi di costo soprattutto per le vacanze, uscite al ristorante e attività di svago.

In quali ambiti la Sua famiglia deve fare maggiormente delle rinunce per motivi economici?

— Come l'anno scorso, per motivi di costo, le famiglie rinunciano prima di tutto alle vacanze, alle uscite al ristorante e alle attività per il tempo libero. La percentuale di famiglie che devono rinunciare alle cure sanitarie è aumentata dal 7% all'11%. La rinuncia per motivi finanziari è generalmente più diffusa nella Svizzera italiana, nelle famiglie monoparentali e in quelle con un reddito fino a CHF 100'000.

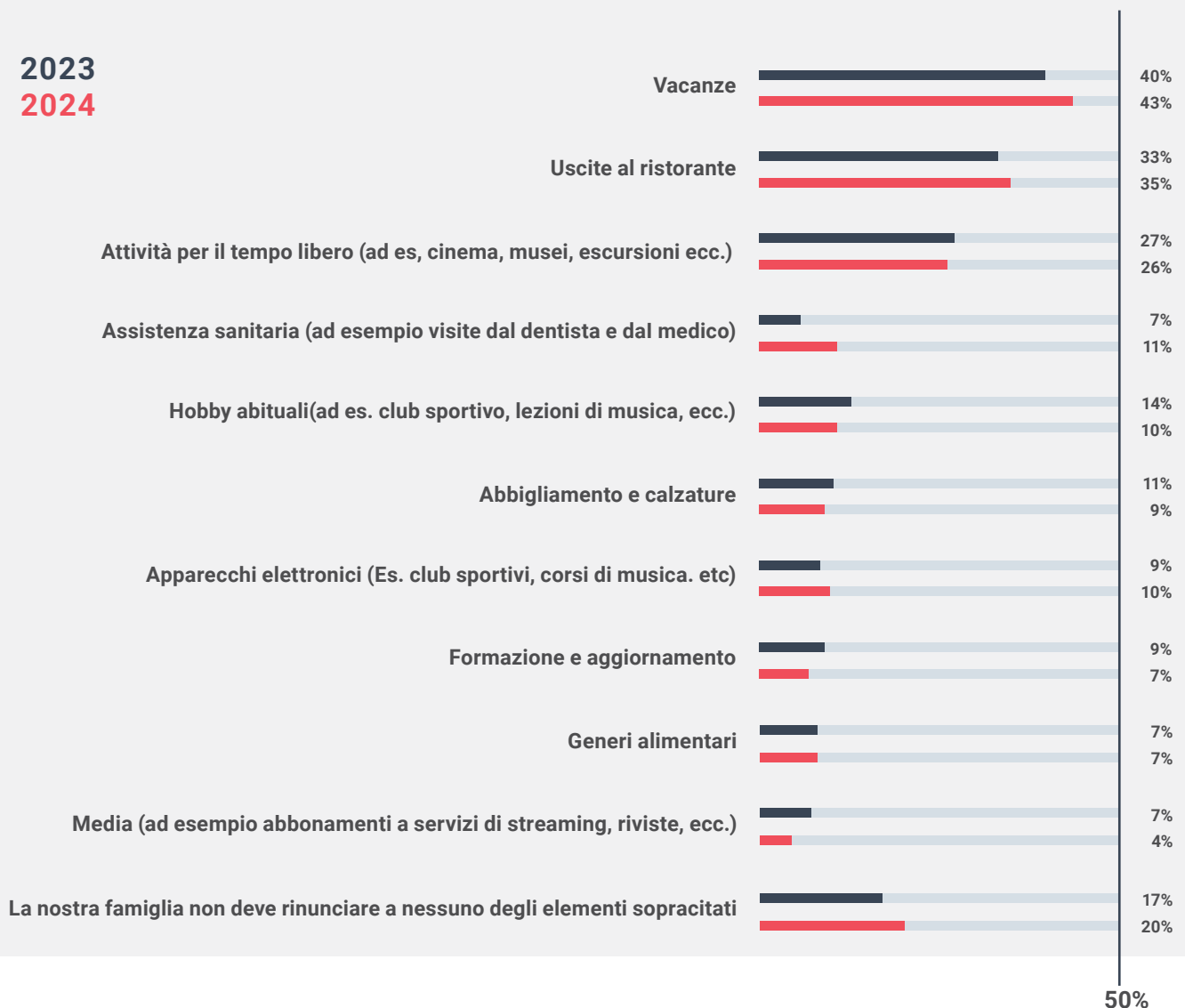
Domanda: In quali ambiti la Sua famiglia deve fare maggiormente delle rinunce per motivi economici?

(Scelta di due risposte)

Base: tutta la Svizzera

2023: N=2084, 2024: N=2123

2023
2024



Quanto incidono i costi sulla decisione di non avere altri figli?

— I costi costituiscono la ragione principale per il 15% delle famiglie e per il 26% uno dei tanti motivi per rinunciare a un allargamento della famiglia. Nel complesso, oltre il 40% delle famiglie ritiene che la decisione di avere altri figli sia influenzata da motivi finanziari. L'impatto delle considerazioni di carattere finanziario sulla pianificazione familiare è tanto maggiore quanto più basso è il livello di reddito.

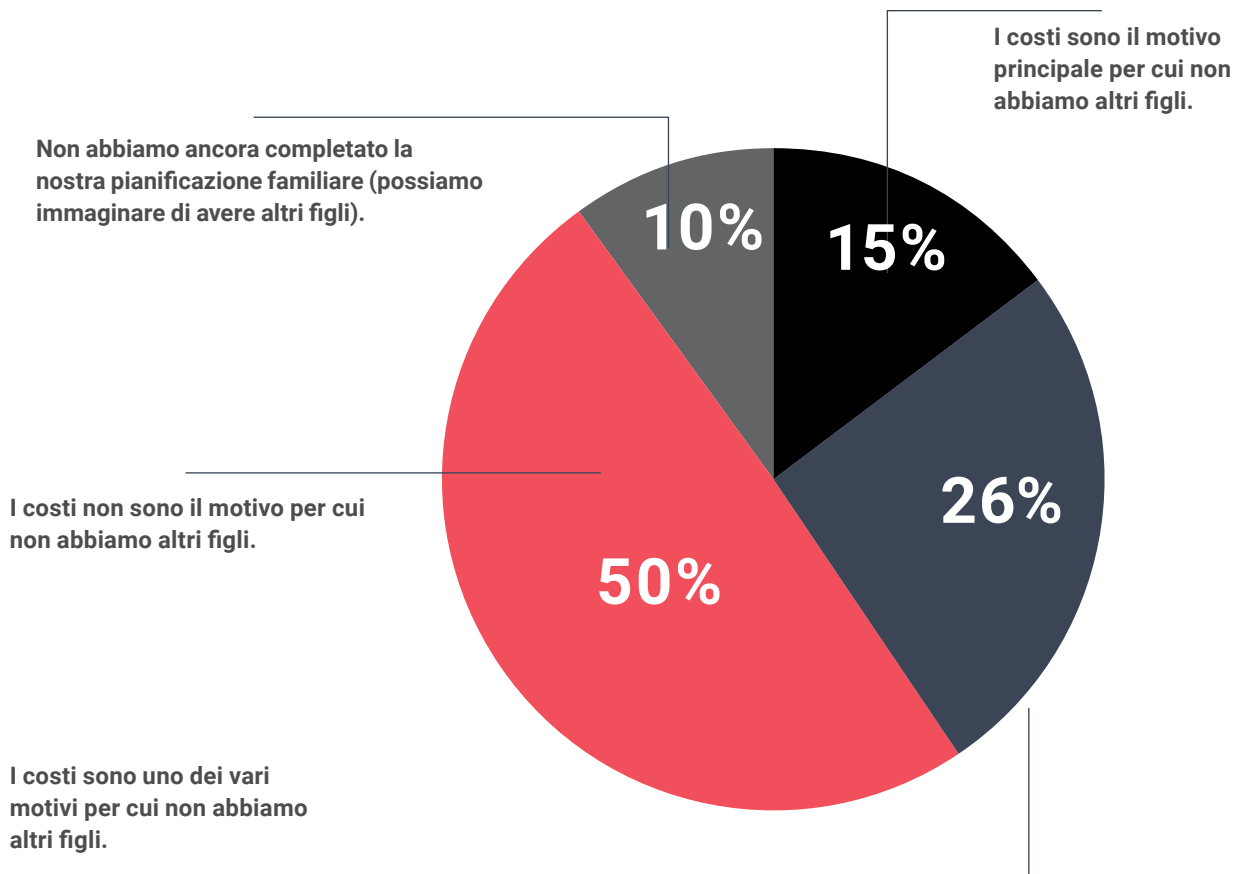



Per più di un terzo, le considerazioni finanziarie sono una ragione per non avere altri figli.

Domanda: Quanto incidono i costi sulla decisione di non avere altri figli?

Base: tutta la Svizzera
2024: N=2123

2024





Copertura finanziaria e previdenza

Quali ritiene siano gli elementi più importanti della Sua previdenza per la vecchiaia?

— Le famiglie considerano l'assicurazione per la vecchiaia e per i superstiti (AVS) e la previdenza professionale (cassa pensione) i due elementi principali della loro previdenza per la vecchiaia. Seguono poi le possibilità di risparmio offerte dal pilastro 3a e l'abitazione di proprietà. La previdenza professionale risulta essere l'elemento più importante a partire da un reddito familiare superiore a CHF 120'000.



Domanda: Quali ritiene siano gli elementi più importanti della Sua previdenza per la vecchiaia?

(Classifica)

2023

1. AVS
2. Cassa pensione
3. Avere di risparmio del pilastro 3a
4. Abitazione di proprietà (casa, appartamento)
5. Altri averi a risparmio e investimenti finanziari (ad es. conto di risparmio, titoli, partecipazioni ecc.)
6. Beni reali come ad es. auto, barche, oggetti d'arte, oggetti da collezione ecc.
7. Il supporto finanziario dei miei figli

2024

1. AVS
2. Cassa pensione
3. Avere di risparmio del pilastro 3a
4. Abitazione di proprietà (casa, appartamento)
5. Altri averi a risparmio e investimenti finanziari (ad es. conto di risparmio, titoli, partecipazioni ecc.)
6. Beni reali come ad es. auto, barche, oggetti d'arte, oggetti da collezione ecc.
7. Il supporto finanziario dei miei figli

Come valuta la Sua copertura come genitore nei seguenti ambiti?

– Il 43% dei genitori ritiene che la propria copertura in caso di perdita del lavoro sia insufficiente, mentre il 37% si considera sufficientemente tutelato in caso di perdita del posto di lavoro. La propria copertura è considerata migliore in caso di perdita della/del partner (44% sufficientemente coperto), in caso di lunga malattia (48% sufficientemente coperto) e in caso di invalidità (54% sufficientemente coperto). A seconda del tipo di rischio, da un quinto a un quarto delle famiglie non è in grado di valutare il loro livello di copertura in quanto genitori. Le famiglie monoparentali e quelle con un basso reddito tendono a dichiarare con maggiore frequenza di non disporre di una copertura sufficiente.



Una percentuale maggiore (43%) giudica inadeguata la propria protezione in caso di perdita del lavoro.

copertura insufficiente

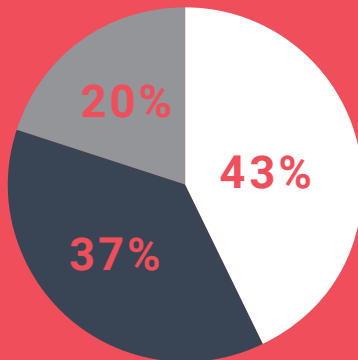
copertura sufficiente

Non sono in grado di valutare

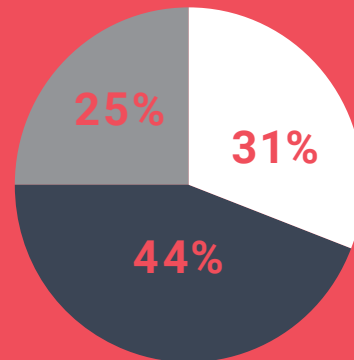
Domanda: Come valuta la Sua copertura come genitore nei seguenti ambiti?

Base: tutta la Svizzera
N=2123

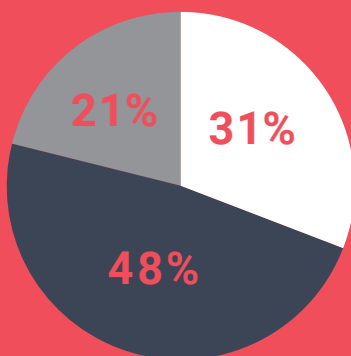
2024



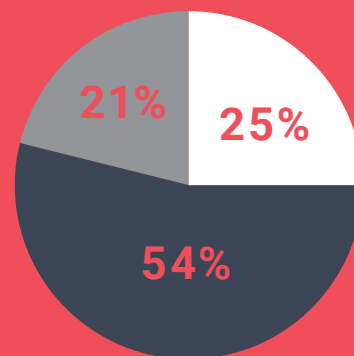
Perdita del posto di lavoro



Perdita della / del partner



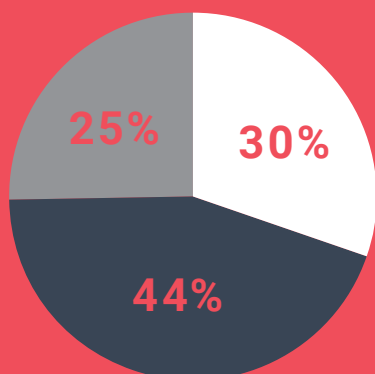

Malattia di lunga durata



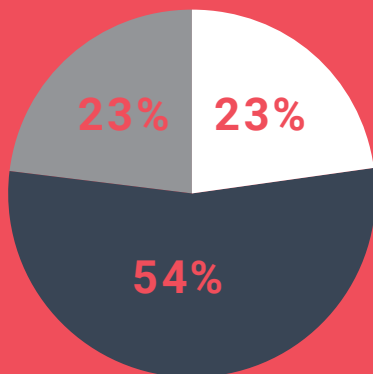
Invalidità

Come valuta la copertura dei Suoi figli nei seguenti ambiti?

— Meno della metà delle famiglie (44%) ritiene che i propri figli dispongano di una copertura sufficiente in caso di perdita di uno o entrambi i genitori. La copertura dei figli è considerata migliore in caso di malattia prolungata (54% sufficientemente coperto) e in caso di invalidità (57% sufficientemente coperto). A seconda del tipo di rischio, da un quinto a un quarto degli intervistati non è in grado di valutare la copertura dei propri figli. Anche per quanto riguarda i rischi per i propri figli, le famiglie monoparentali e quelle con reddito più basso dichiarano con maggiore frequenza di non avere una copertura sufficiente.



Perdita di uno o entrambi i genitori



Malattia di lunga durata

copertura insufficiente

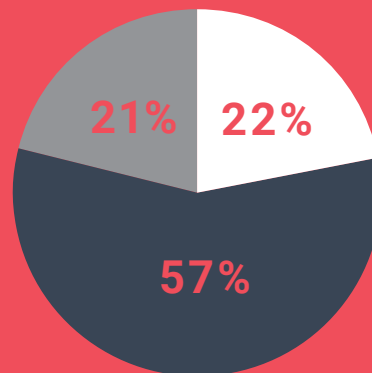
copertura sufficiente

Non sono in grado di valutare

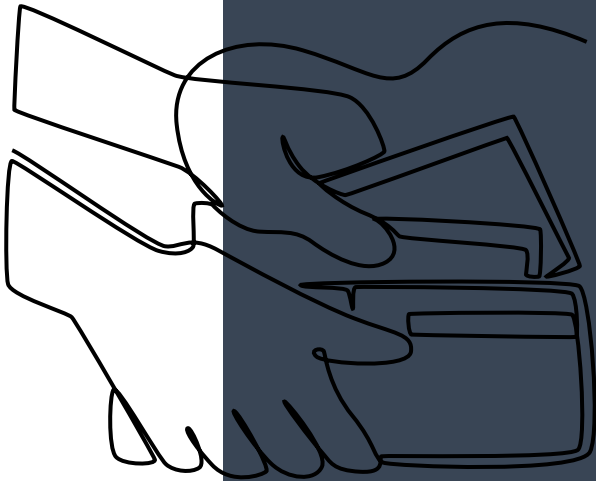
Domanda: Come valuta la copertura dei Suoi figli nei seguenti ambiti?

Base: tutta la Svizzera
N=2123

2024



Invalidità



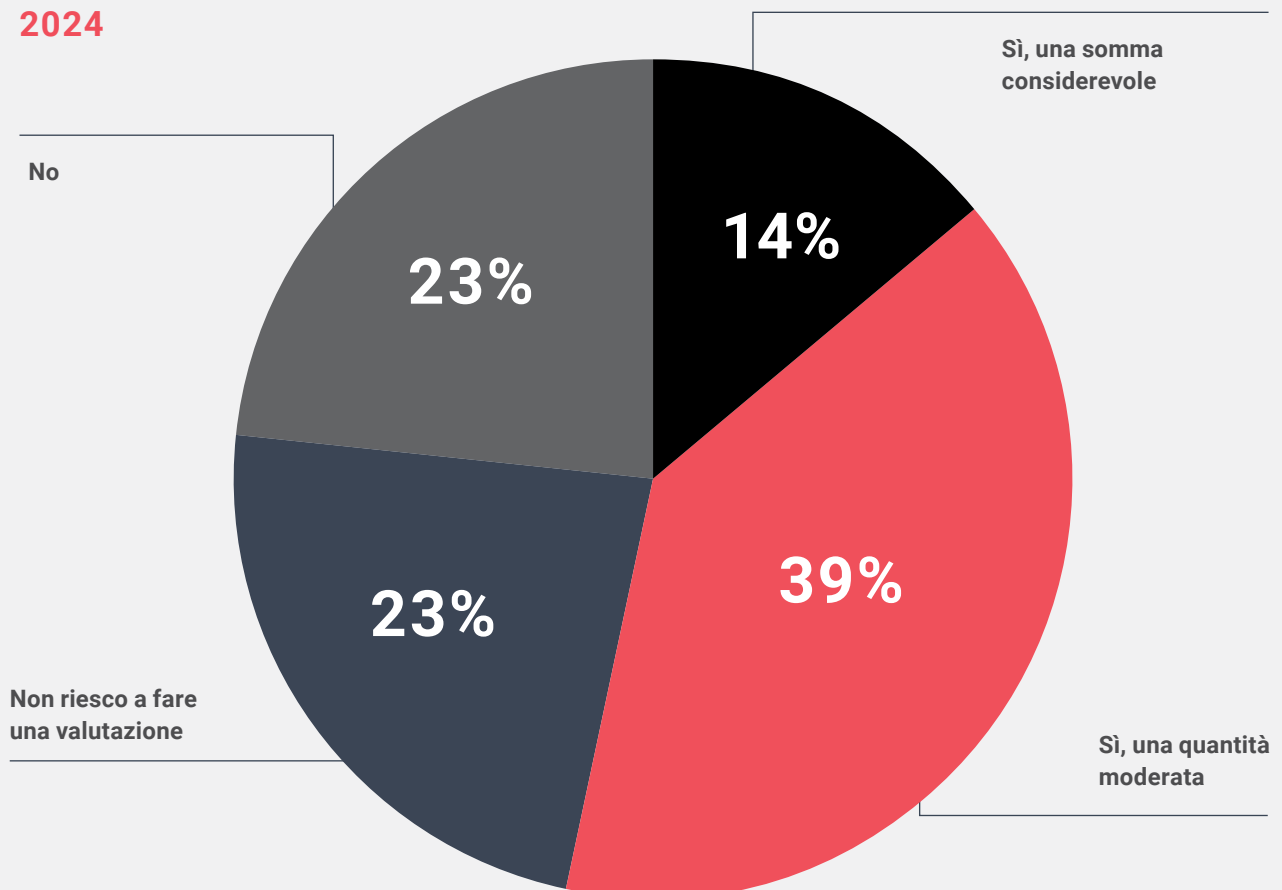
Crede di poter lasciare un'eredità finanziaria ai Suoi figli?

– Più della metà delle famiglie (53%) prevede di poter lasciare un'eredità finanziaria al proprio figlio / ai propri figli. La maggioranza (39%) ipotizza un importo modesto. Poco meno di un quarto non prevede di lasciare un'eredità finanziaria. Le famiglie appartenenti a fasce di reddito più alte ritengono più frequentemente di poter lasciare denaro in eredità. Le famiglie ticinesi e quelle monoparentali prevedono più raramente di poter lasciare un'eredità finanziaria.

Domanda: Crede di poter lasciare un'eredità finanziaria ai Suoi figli?


Base: tutta la Svizzera
N=2123

2024



Esistono diversi approcci per migliorare la previdenza per la vecchiaia (AVS, cassa pensione) in Svizzera per il futuro. Quale/i delle seguenti misure sarebbe/sarebbero ipotizzabile/i dal punto di vista della Sua famiglia?

— Il 39% delle famiglie non riesce a pensare a nessuna delle tre leve classiche come soluzione per migliorare la previdenza per la vecchiaia. E nessuna delle tre misure (aumento dei contributi, aumento dell'età di pensionamento o taglio delle prestazioni) è di per sé in grado di ottenere la maggioranza. La disponibilità a pagare contributi più alti o a lavorare più a lungo cresce con l'aumentare del reddito.

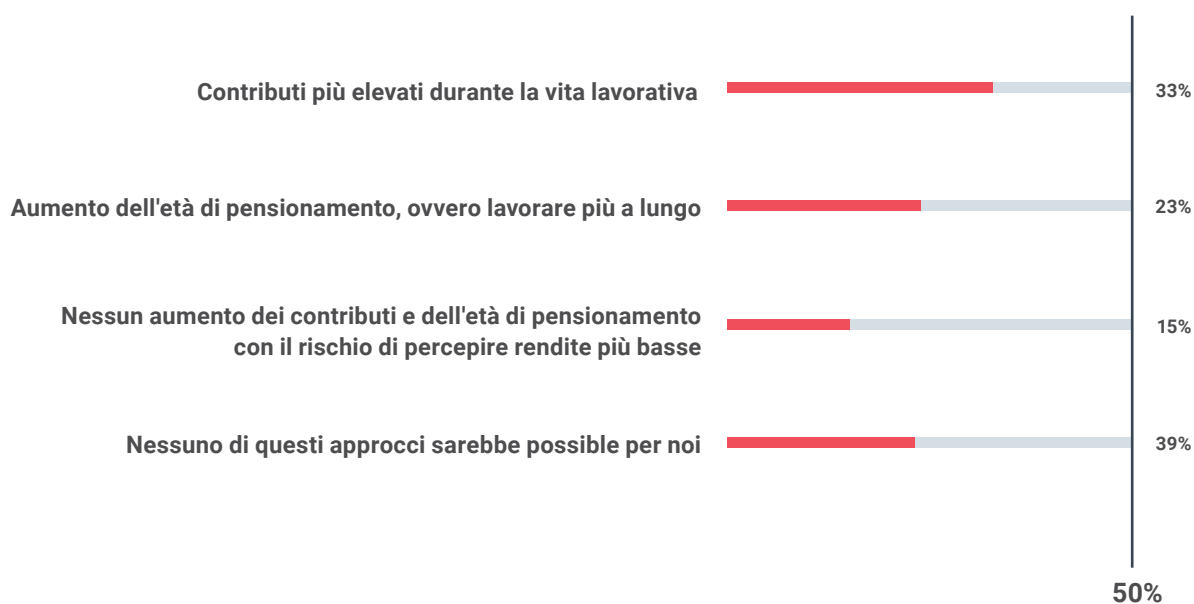


Domanda: Esistono diversi approcci per migliorare la previdenza per la vecchiaia (AVS, cassa pensione) in Svizzera per il futuro. Quale/i delle seguenti misure sarebbe/sarebbero ipotizzabile/i dal punto di vista della Sua famiglia?

Base: tutta la Svizzera


N=2123

2024



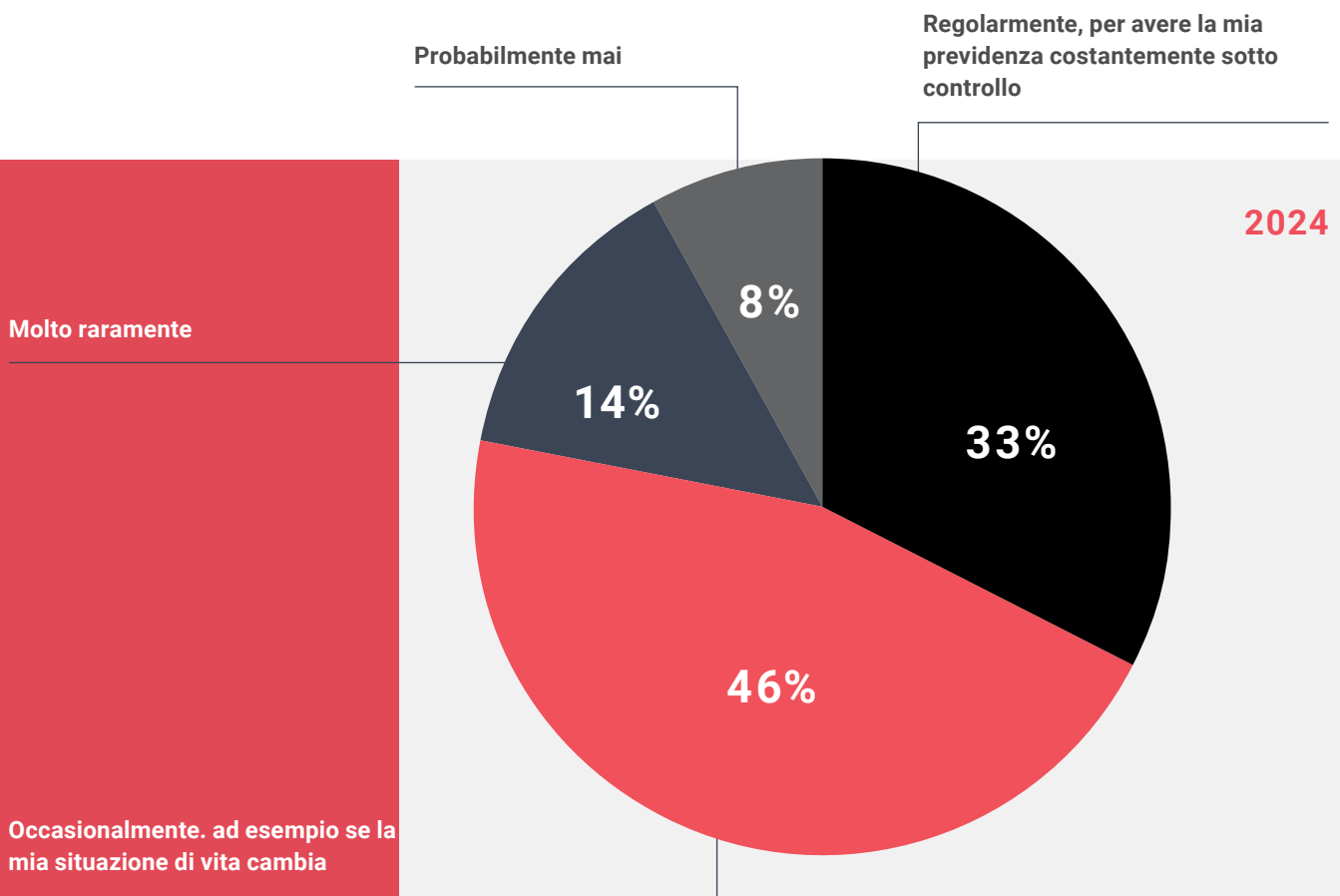
Supponiamo che sia disponibile una piattaforma standardizzata a livello svizzero (ad es. un'app) per l'analisi della situazione previdenziale personale. In che misura utilizzerebbe una simile piattaforma?

– Quasi l'80% degli intervistati afferma che utilizzerebbe regolarmente, o almeno occasionalmente, una piattaforma nazionale standardizzata per analizzare la situazione previdenziale personale.



Domanda: Supponiamo che sia disponibile una piattaforma standardizzata a livello svizzero (ad es. un'app) per l'analisi della situazione previdenziale personale. In che misura utilizzerebbe una simile piattaforma?

Base: tutta la Svizzera
N=2123




Conciliabilità famiglia - lavoro



Quanto è soddisfatto/a della conciliabilità tra vita lavorativa e vita familiare nella Sua famiglia?

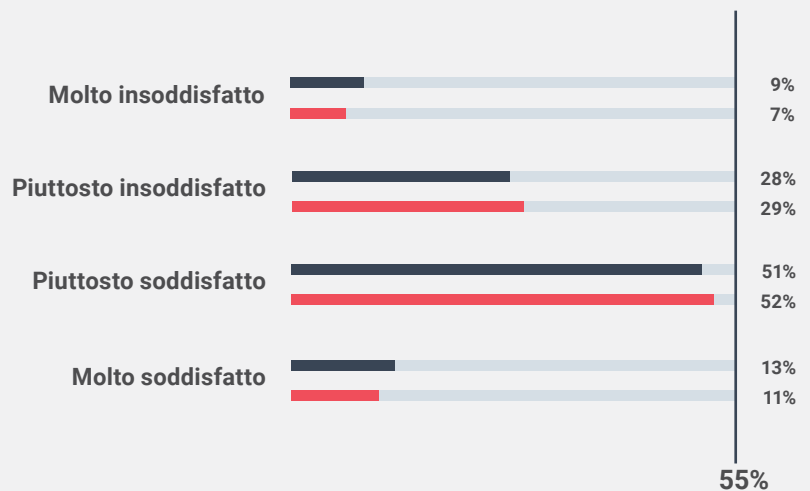
– Circa due terzi delle famiglie (63%) è al momento soddisfatto della conciliabilità tra la vita familiare e lavorativa. La soddisfazione resta quindi a un livello simile a quello dello scorso anno. La soddisfazione diminuisce nelle famiglie con figli piccoli di età compresa tra 0 e 3 anni e tende a crescere con l'aumentare del reddito.



Domanda: Quanto è soddisfatto/a della conciliabilità tra vita lavorativa e vita familiare nella Sua famiglia?

Base: tutta la Svizzera
2023: N=2084, 2024: N=2123

2023
2024



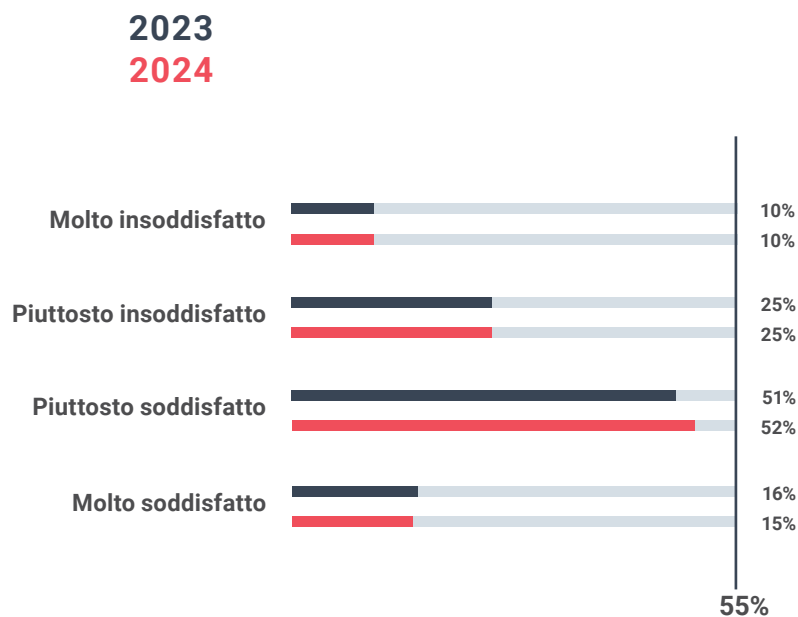
Quanto è soddisfatto/a delle misure adottate dal Suo datore di lavoro per conciliare lavoro e famiglia?

— Due terzi delle famiglie (65%) sono soddisfatti delle misure adottate dai propri datori di lavoro per conciliare lavoro e famiglia. I valori si situano quindi al livello dello scorso anno. La soddisfazione cresce con l'aumentare del reddito.



Domanda: Quanto è soddisfatto/a delle misure adottate dal Suo datore di lavoro per conciliare lavoro e famiglia?

Base: tutta la Svizzera
2023: N=2084, 2024: N=2123



Quali misure potrebbero adottare le aziende per migliorare al massimo la conciliabilità tra vita lavorativa e vita familiare?

— Dal punto di vista degli intervistati, la conciliabilità tra vita lavorativa e familiare potrebbe essere migliorata in particolare attraverso una maggiore flessibilità in termini di orario di lavoro e la possibilità di lavorare da casa. Per entrambi i punti, la rilevanza è aumentata rispetto allo scorso anno. Al terzo posto segue la possibilità di lavorare a tempo parziale.

Domanda: Quali misure potrebbero adottare le aziende per migliorare al massimo la conciliabilità tra vita lavorativa e vita familiare? (Scelta di due risposte)

Base: tutta la Svizzera
2023: N=2084, 2024: N=2123

2023
2024

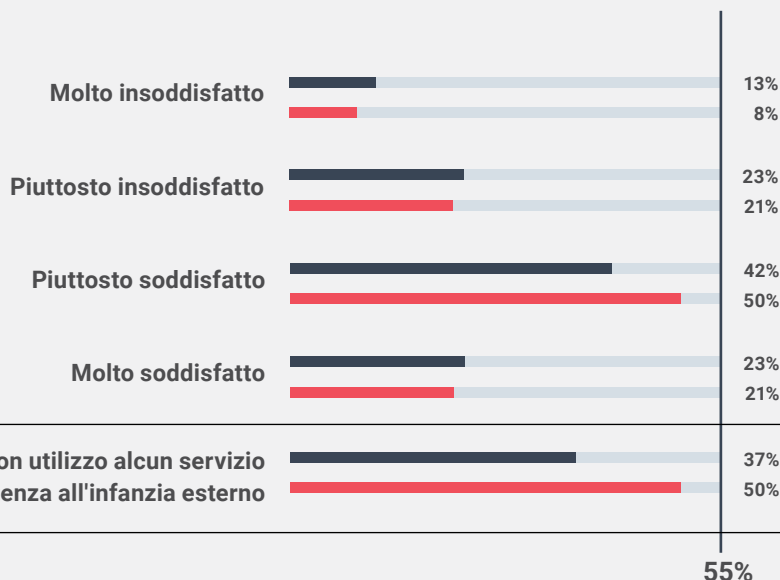


Quanto è soddisfatto/a dei servizi esterni di assistenza all'infanzia?

Base: tutta la Svizzera
N=1052

2023
2024

– Nel complesso, il 71% delle famiglie che si avvalgono di servizi esterni di assistenza all'infanzia è molto o piuttosto soddisfatto dell'assistenza. Pertanto, il grado di soddisfazione è leggermente aumentato rispetto allo scorso anno. La percentuale di famiglie che attualmente non usufruiscono di servizi esterni di assistenza all'infanzia è sensibilmente più alta rispetto allo scorso anno (50%).

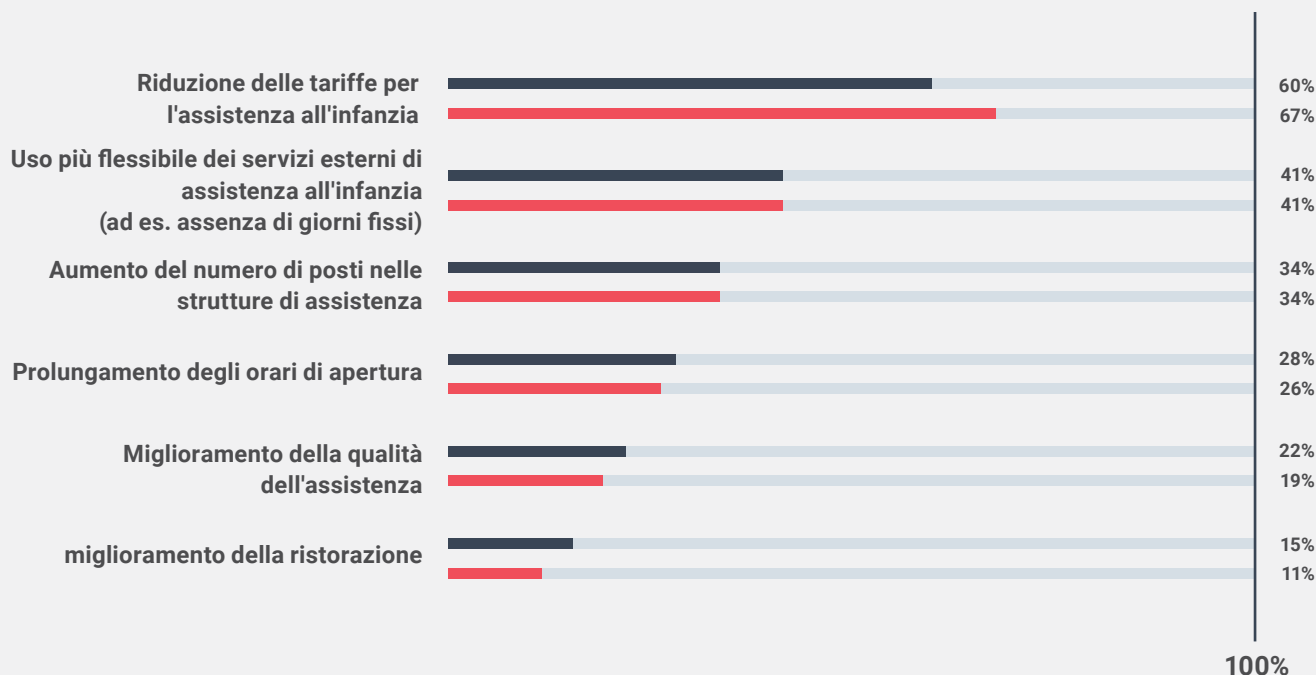


2023: N=2084, 2024: N=2123

Quali misure potrebbero essere utilizzate per migliorare al massimo i servizi esterni di assistenza all'infanzia?

– La stragrande maggioranza delle famiglie (67%) ritiene che una riduzione delle tariffe per le offerte di assistenza complementare alla famiglia migliorerebbe i servizi esterni di assistenza all'infanzia. Rispetto allo scorso anno, questo punto ha acquistato rilevanza. Le famiglie con figli piccoli pongono l'enfasi soprattutto sulla riduzione delle tariffe. Sia le fasce di reddito più basse che quelle più alte considerano una riduzione delle tariffe la leva più importante per migliorare i servizi esterni di assistenza all'infanzia. Altre misure includono un uso più flessibile dei servizi esterni di assistenza all'infanzia e l'aumento del numero di posti disponibili.

Base: tutta la Svizzera
2023: N=2084, 2024: N=2123

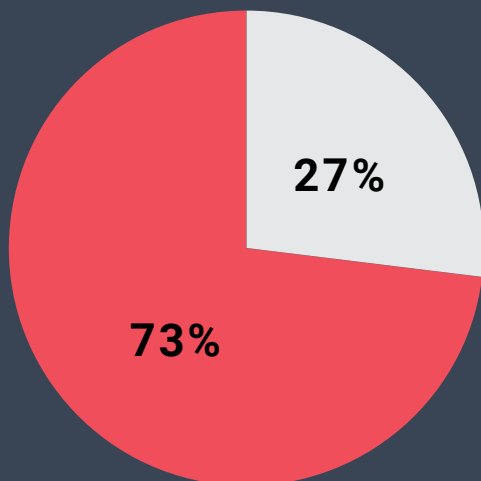


Attualmente Lei è attivamente coinvolto/a nella cura di un membro stretto della famiglia (ad es. genitori, suoceri, nonni o fratelli)?

– Il 16% delle famiglie è attivamente coinvolto nella cura di un membro stretto della famiglia. Lo scorso anno la percentuale era del 27%. La percentuale di famiglie coinvolte nella cura è più alta nella Svizzera romanda e in Ticino che nella Svizzera tedesca.

Domanda: Attualmente Lei è attivamente coinvolto/a nella cura di un membro stretto della famiglia (ad es. genitori, suoceri, nonni o fratelli)?

Base: tutta la Svizzera
2023: N=2084, 2024: N=2123

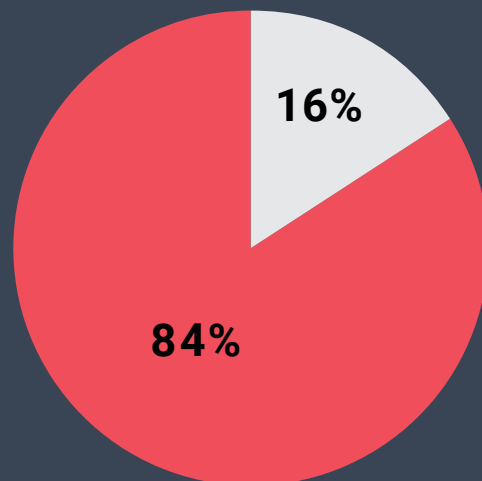


2023



SÌ

NO



2024



Quando si tratta di prendersi cura dei propri cari, le famiglie trarrebbero maggiormente beneficio dall'aiuto finanziario per costi imprevedibili.

Quali misure La aiuterebbero maggiormente nell'assistenza e nella cura dei familiari stretti (ad es. genitori, suoceri, nonni o fratelli e sorelle)?

– Quando si tratta di prendersi cura dei propri cari, le famiglie trarrebbero maggiormente beneficio dall'aiuto finanziario per costi imprevedibili. Al secondo posto indicano una flessibilizzazione dell'orario di lavoro, ad esempio attraverso un impegno lavorativo adeguato o un'organizzazione più libera del tempo nonché servizi di assistenza alla cura.

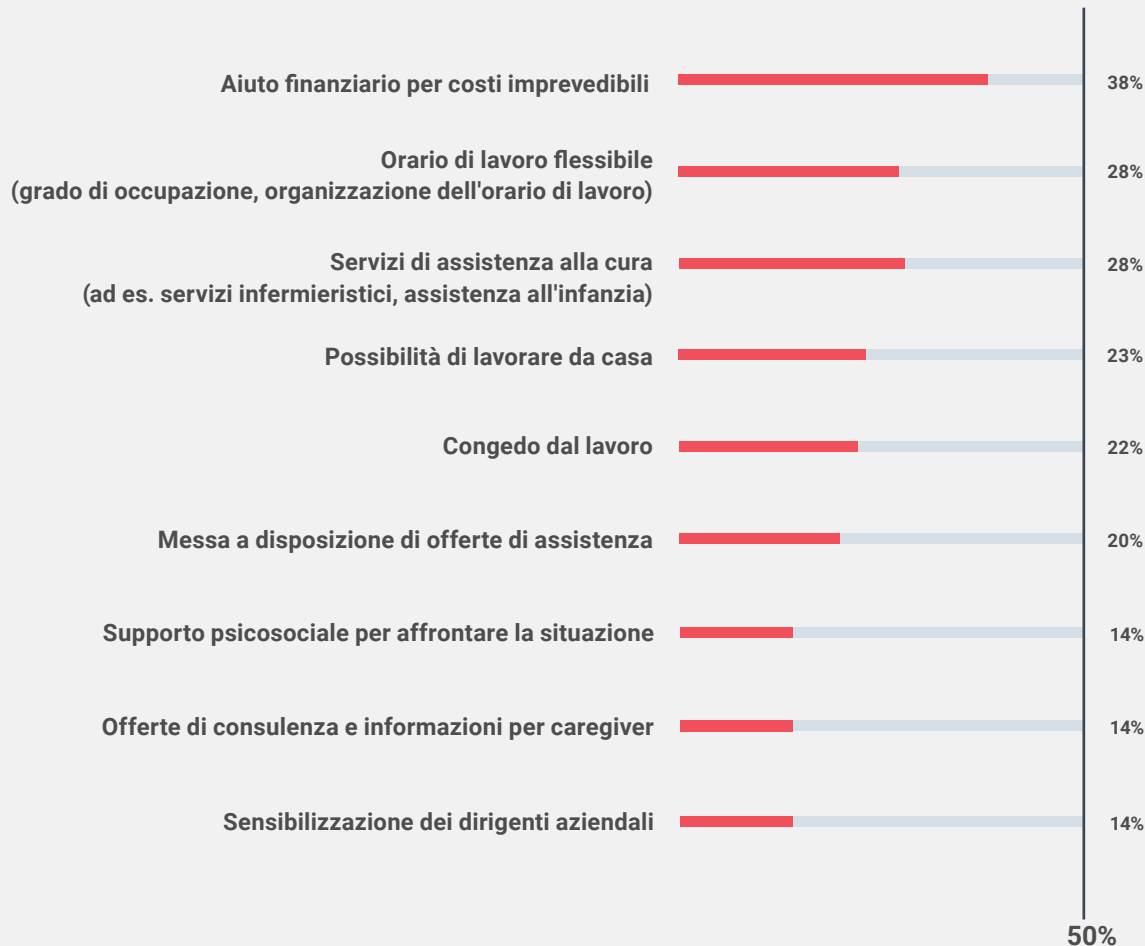
Domanda: Quali misure La aiuterebbero maggiormente nell'assistenza e nella cura dei familiari stretti (ad es. genitori, suoceri, nonni o fratelli e sorelle)? (Scelta di due risposte)

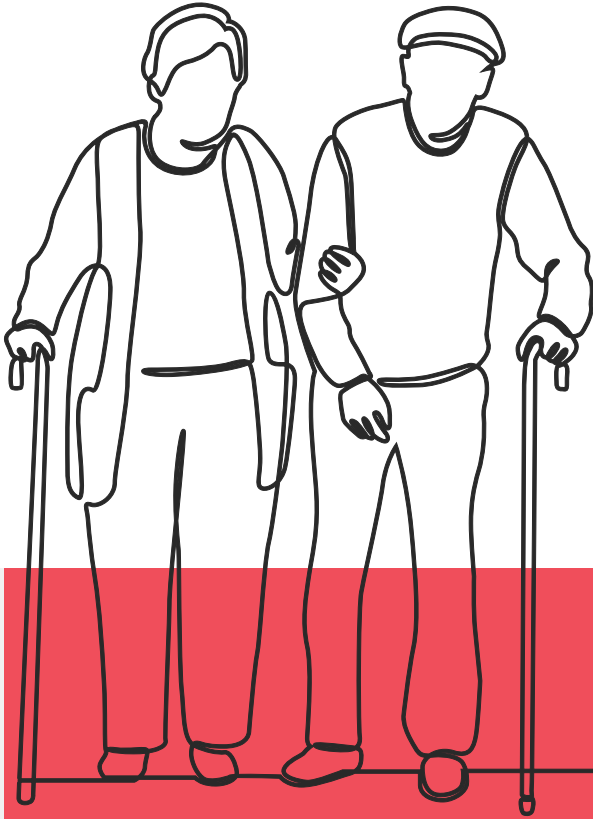
Base: tutta la Svizzera

N=347

Filtro: Coinvolgimento attivo nella cura di un familiare stretto

2024





Chi ritiene abbia la responsabilità principale per quanto riguarda la conciliabilità tra lavoro e cura dei familiari stretti?

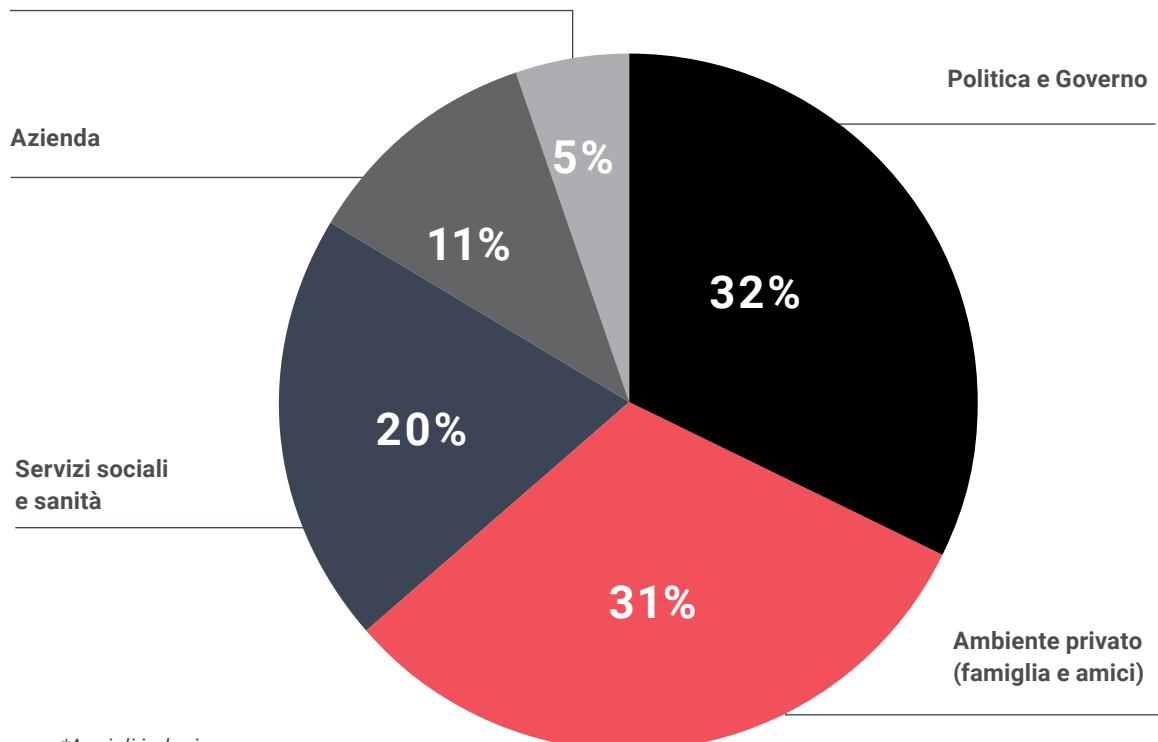
— Circa un terzo delle famiglie attribuisce la responsabilità principale alla politica e al Governo (32%), risp. all'ambiente privato (31%), quando si tratta di garantire la conciliabilità tra lavoro e cura dei familiari stretti. Solo una piccola parte degli intervistati (11%) attribuisce la responsabilità principale alle aziende.

Domanda: Chi ritiene abbia la responsabilità principale per quanto riguarda la conciliabilità tra lavoro e cura dei familiari stretti?

Base: tutta la Svizzera
N=2123

Rappresentanti di interessi
(ad es. sindacati o associazioni)

2024



*Anni di indagine

Conclusioni

Con la sua seconda edizione, il barometro svizzero delle famiglie di Pax e Pro Familia Svizzera è in grado di mostrare le prime tendenze sulla situazione delle famiglie in Svizzera e fornisce una base aggiornata per i dibattiti sulle politiche familiari sia per la configurazione delle condizioni di lavoro nelle aziende nonché per varie misure e offerte a supporto delle famiglie. Per quanto riguarda i risultati, si possono riassumere le seguenti conclusioni principali:

Considerazione delle regioni linguistiche e delle fasce di reddito

– Su molti temi emergono differenze tra la Svizzera tedesca, la Svizzera romanda e il Ticino. Per le famiglie della Svizzera occidentale e italiana, soprattutto la situazione finanziaria è spesso la più tesa. Inoltre, l'inasprimento del contesto economico non colpisce solo i redditi più bassi, ma anche il ceto medio.

Cresce l'attenzione per le questioni finanziarie

– La vita delle famiglie in Svizzera è molto più influenzata dalle tematiche finanziarie di quanto non lo fosse lo scorso anno. Per le famiglie, i premi delle casse malati sono evidentemente la priorità, seguiti dall'aumento dei prezzi in generale. I temi della salute, del cambiamento climatico e della protezione dell'ambiente hanno perso rilevanza. L'approvvigionamento e la sicurezza energetici sono chiaramente passati in secondo piano e la pandemia di coronavirus non preoccupa quasi più le famiglie in Svizzera.



La soddisfazione per la vita familiare è in leggero aumento, mentre la situazione futura per le famiglie è vista in modo molto più pessimistico

– Quattro famiglie svizzere su cinque sono soddisfatte della loro attuale vita familiare, un po' di più rispetto all'anno scorso. Allo stesso tempo, le aspettative sull'evoluzione della situazione generale per le famiglie svizzere nei prossimi anni sono molto meno rosee: il 79% degli intervistati prevede un peggioramento nei prossimi tre anni.

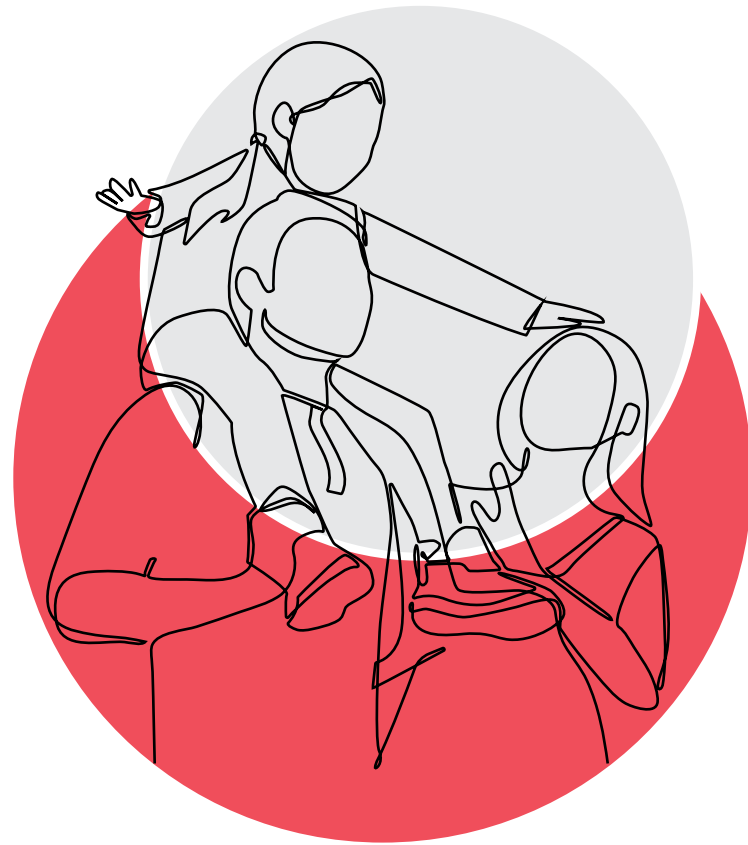


Gli aspetti monetari modellano le aspettative relative alle politiche familiari

– Secondo le famiglie intervistate, le politiche familiari in Svizzera dovrebbero concentrarsi maggiormente sulla riduzione del costo dei premi delle casse malati e in generale sul sostegno finanziario alle famiglie. Pertanto, la crescente prevalenza delle questioni finanziarie si riflette anche nelle richieste alla politica.

La situazione finanziaria delle famiglie si aggrava

– Per più della metà delle famiglie (52%) il reddito è insufficiente o scarso per soddisfare le esigenze della vita familiare comune. Lo scorso anno la percentuale era del 47%. Allo stesso tempo, è aumentata la percentuale di famiglie che affermano di non essere in grado di risparmiare denaro (30%) o di riuscire a mettere da parte al massimo CHF 500 al mese (37%). Per motivi economici, le famiglie rinunciano prima alle vacanze, poi alle uscite al ristorante. Al terzo posto troviamo le attività per il tempo libero, come escursioni, cinema o musei.

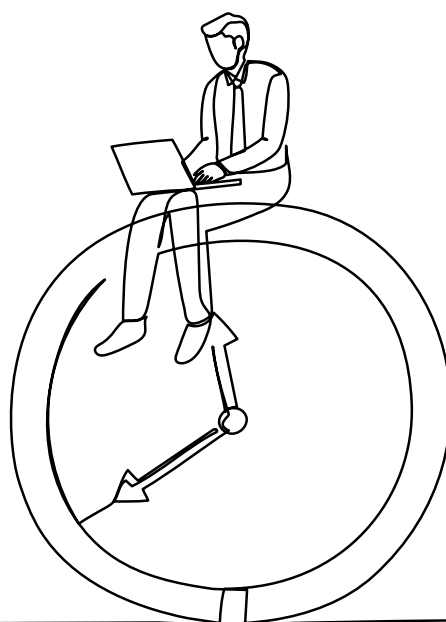


I costi influenzano la pianificazione familiare

– Per quattro famiglie su dieci, i costi sono un motivo per rinunciare ad allargare la famiglia. Per il 15% degli intervistati, i costi costituiscono la ragione principale e per il 26% uno dei tanti motivi per non avere altri figli. Di conseguenza, i fattori finanziari influenzano in modo determinante la pianificazione familiare e quindi lo sviluppo demografico in Svizzera.

L'aumento dell'impegno lavorativo è un pensiero comune per la metà delle famiglie

— 49% delle famiglie sta attualmente pensando di aumentare il grado di occupazione per garantire o incrementare il reddito familiare. Nel 35% degli intervistati, un genitore considera di lavorare di più, nel 14% entrambi i genitori pensano a questa soluzione.



Previdenza per la vecchiaia e copertura finanziaria

— Nel complesso, le famiglie svizzere considerano l'AVS il pilastro più importante della loro previdenza per la vecchiaia. Tuttavia, se il reddito familiare supera CHF 120'000, la previdenza professionale risulta essere più importante rispetto all'AVS.

Nel complesso, le famiglie considerano la copertura finanziaria dei loro figli in caso di lunga malattia o invalidità leggermente migliore rispetto alla propria copertura come genitori. A seconda del tipo di rischio, tra il 20% e il 25% delle famiglie non è in grado di valutare la copertura finanziaria dei figli e dei genitori.

Il 39% delle famiglie non considera nessuna delle classiche tre leve come soluzione per migliorare la previdenza per la vecchiaia (aumento dei contributi, aumento dell'età di pensionamento o taglio delle prestazioni). E nessuna di queste tre misure, prese singolarmente, ottiene la maggioranza. La disponibilità a pagare contributi più alti o a lavorare più a lungo cresce con l'aumentare del reddito.

Conciliabilità tra vita lavorativa e vita familiare allo stesso livello dell'anno precedente


— Quasi due terzi delle famiglie (63%) sono soddisfatti della conciliabilità tra la vita lavorativa e quella familiare, per cui il valore si attesta allo stesso livello dello scorso anno. Inoltre, il 65% (anno precedente: 64%) delle famiglie valuta positivamente le misure adottate dal datore di lavoro per conciliare lavoro e famiglia. La conciliabilità potrebbe essere migliorata inoltre attraverso una maggiore flessibilità in termini di orario di lavoro e la possibilità di lavorare da casa.

Le famiglie ritengono che la leva più importante per migliorare i servizi esterni di assistenza all'infanzia sia ridurre le tariffe

Secondo i risultati, i servizi esterni di assistenza all'infanzia potrebbero essere migliorati principalmente riducendo le tariffe per le strutture di assistenza all'infanzia complementare alla famiglia. Il 67% delle famiglie ritiene che si tratti di una misura importante (anno precedente: 60%). La percentuale di famiglie che non usufruiscono dei servizi esterni di assistenza all'infanzia è aumentata dal 37% al 50%. Un possibile fattore determinante potrebbe risiedere nell'impossibilità, da parte di alcune famiglie, di sostenere i costi per l'assistenza esterna a seguito del peggioramento della loro situazione finanziaria.

Meno famiglie coinvolte nella cura di un proprio caro

Circa un sesto delle famiglie (16%) è attualmente attivamente coinvolto nella cura di un membro stretto della famiglia. Lo scorso anno, la quota era leggermente superiore a un quarto (27%). Per la cura dei propri cari sarebbe utile soprattutto l'aiuto finanziario per costi imprevedibili. Al secondo posto emerge la flessibilità dell'orario di lavoro per quanto riguarda il grado di occupazione e l'organizzazione dell'orario di lavoro, nonché i servizi di assistenza alla cura. Un terzo (32%) delle famiglie ritiene che la politica e il Governo abbiano il dovere di garantire la conciliabilità tra lavoro e cura dei propri cari. Un ulteriore terzo (31%) attribuisce la responsabilità alla sfera privata. Solo l'11% attribuisce la responsabilità principale alle aziende.



SIGLA EDITORIALE E CONTATTO

Iniziatori

Pax, Società svizzera di assicurazione sulla vita SA
Pro Familia Svizzera

Responsabili dello studio

Pro Familia Svizzera

Dr. Philippe Gnaegi, Direttore e responsabile dello studio
philippe.gnaegi@profamilia.ch

Pax, Società svizzera di assicurazione sulla vita SA

Daniel Mutz, direttore Vendite e Marketing e responsabile dello studio Pax
daniel.mutz@pax.ch

In collaborazione con

Empiricon AG, Bern

Sigla editoriale

Redazione

Ruedt Communication Consulting GmbH

Composizione

Now Werbeagentur AG

© 2024 Pax e Pro Familia Svizzera

Tutti i diritti riservati.