


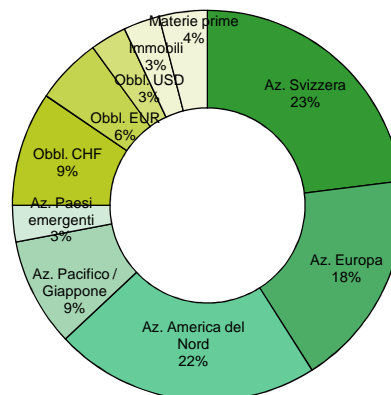
### Classe di rischio



### Dati principali

Strategia d'investimento	Dinamica
Benchmark	Mista (75% azioni)
Valuta di riferimento	CHF
Gestore del portafoglio	BEVAG Better Value AG
Tassa di gestione del portafoglio	0,15% per trimestre
Supplemento d'emissione	1,0%
Data di lancio	1. marzo 2002

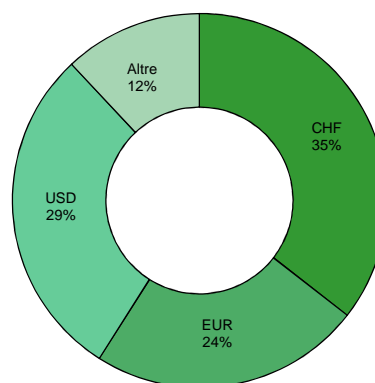
### Struttura del portafoglio



### Politica d'investimento

Il portfolio Dynamic investe soprattutto in selezionati fondi azionari e obbligazionari delle quattro banche private svizzere Lombard Odier Darier Hentsch & Cie, Pictet & Cie, Banca Sarasin & C. SA e Banca Vontobel SA. Per motivi di diversificazione si investe anche in fondi monetari e immobiliari nonché in hedge funds. La quota media delle azioni è del 75 percento; le regioni su cui sono incentrati gli investimenti sono la Svizzera, l'Europa e l'America del Nord. La valuta di riferimento è il franco svizzero. A causa dell'orizzonte internazionale la quota di valute estere raggiunge quasi il 60 percento. La selezione dei fondi viene continuamente sorvegliata e adeguata.

### Struttura delle valute



### Le maggiori posizioni dei fondi

Vontobel Fund - European Value Equity - B	10.0%
LO Funds (CH) - Swiss Leaders P D	9.0%
Vontobel Fund - US Value Equity B USD	8.0%
Pictet CH-Swiss Market Tracker-P dy CHF	7.0%
Pictet-US Equity Growth Selection-P USD	7.0%
Pictet-USA Index-P USD	7.0%
Pictet-Europe Index-P EUR	5.0%
Vontobel Fund - Far East Equity B USD	5.0%
LO Funds - Alpha Japan (JPY) A	4.0%
Sarasin Commodity - Diversified (USD)	4.0%

### Performance in CHF (indicizzata)



### Performance / Volatilità (annualizzata)

